


**I РЕГИОНАЛЬНЫЙ ЧЕМПИОНАТ «АБИЛИМПИКС»
ИРКУТСКОЙ ОБЛАСТИ ДЛЯ ЛИЦ С ОГРАНИЧЕННЫМИ
ВОЗМОЖНОСТЯМИ ЗДОРОВЬЯ И ИНВАЛИДОВ**

УТВЕРЖДЕНО


Организационным комитетом
по подготовке и проведению
Регионального Чемпионата «Абилимпикс»
протокол № ^{СБ-4С-} 463/18 от 24.07.2018
Председатель Организационного комитета


В.Ф. Вобликова

КОНКУРСНОЕ ЗАДАНИЕ

по компетенции

ПОРТНОЙ



Иркутск2018

Содержание

1. Описание компетенции.

1.1. Ссылка на образовательный и/или профессиональный стандарт.

Приказ Минобрнауки России от 02.08.2013 N 770 (ред. от 09.04.2015) "Об утверждении федерального государственного образовательного стандарта среднего профессионального образования по профессии 29.01.07 Портной" (Зарегистрировано в Минюсте России 20.08.2013 N 29655).

1.2.Актуальность компетенции.

Портной – профессия творческая и набирающая все большую популярность на рынке труда в сфере оказания услуг населению. Портной изготавливает по индивидуальным заказам швейные изделия различного назначения и для различных категорий населения, производит переделку изделий, участвует в запуске новых моделей в производство. Портной может изготовить изделие от начала и до конца, включая раскрой изделия по готовым лекалам.

В наше время, когда индивидуальность личности приобретает всё большую ценность, эта профессия востребована, как никогда. Ведь искусство портного помогает человеку создать свой неповторимый образ, выразить внутренний мир с помощью одежды. Хороший портной - это и психолог, и дизайнер; мастер своего дела, который может помочь человеку найти свой стиль, придать уверенность в себе, сделать мир вокруг красивее, ярче, интереснее! В таких профессиональных рабочих нуждаются предприятия нашего региона.

Ниже в таблице указана информация о потенциальных работодателях и действующих работодателях-партнерах по данному направлению в регионе.

Наименование потенциального работодателя, работодателя-партнера.	Контакты
АпМaгi ИП Марченко, директор Марченко Оксана Игоревна	Иркутск, Лермонтова 281/3
ООО МГК Ателье «Союз Fashion», директор Катаева Марина Григорьевна	Иркутск, Красноярская 31/1
ООО Ателье Экспресс, директор Данилова Алена Анатольевна	Г. Иркутск, Ул. Тюмиряева 29
ООО «Велес Сибирь», директор Лагута Ален Владимирович	Иркутск, Р.Люксембург д 202г оф.19

1.3. Требования к квалификации.

Квалифицированный портной должен **иметь практический опыт:**

- изготовления швейных изделий; работы с эскизами;

- распознавания составных частей деталей изделий одежды и их конструкций;
- определения свойств применяемых материалов;
- работы на различном швейном оборудовании с применением средств малой механизации;

- выполнения влажно-тепловых работ;

уметь:

- сопоставлять наличие количества деталей кроя с эскизом;
- заправлять, налаживать и проводить мелкий ремонт швейного оборудования;
- пользоваться оборудованием для выполнения влажно-тепловых работ;
- соблюдать требования безопасного труда на рабочих местах;
- применять современные методы обработки швейных изделий;
- читать технический рисунок;
- пользоваться инструкционно-технологическими картами;

знать:

- форму деталей кроя;
- названия деталей кроя;
- определение долевой и уточной нити;
- волокнистый состав, свойства и качество текстильных материалов;
- регулировку натяжения верхней и нижней нитей;
- оборудование для влажно-тепловых работ и способы ухода за ним;
- виды технологической обработки изделий одежды.

2. Конкурсное задание.

2.1 Цель

Пошив летнего сарафана в соответствии с эскизом модели, используя спецификацию деталей кроя, технические условия на изготовления модели. Декорирование сарафана с учетом приемов композиции костюма.

2.2. Формат и структура Конкурсного задания (наличие модулей)

Модуль 1 - Пошив летнего сарафана

Задание заключается в пошиве летнего сарафана в соответствии с эскизом, описанием внешнего вида и технических условий (участники должны знать) по пошиву изделия (см. технический рисунок модели (рис. 1) и спецификацию деталей кроя в таблице 1). Каждому участнику предоставляются одинаковый крой деталей летнего сарафана из одной и той же ткани, одинаковое оборудование. Для обеспечения равных условий участникам запрещается использовать на площадке иное оборудование и материалы, кроме тех, что

предоставлены организаторами. Содержание швейной коробки, которое обеспечивает сам участник, должно соответствовать инфраструктурному листу.

Модуль 2 – Декорирование летнего сарафана

Задание заключается в декорировании летнего сарафана элементами аппликации, бусинами или различными отделочными материалами, предлагающимися в «чёрном» ящике. О его содержимом участники узнают только в начале задания. Помимо элементов аппликации это может быть тесьма, кружево, бусины, стразы и т. д. Для обеспечения равных условий участники могут использовать только содержимое «чёрного» ящика. Обязательным заданием является использование не более 3-х наименований предложенных материалов.

2.3. Продолжительность (лимит времени) выполнения задания

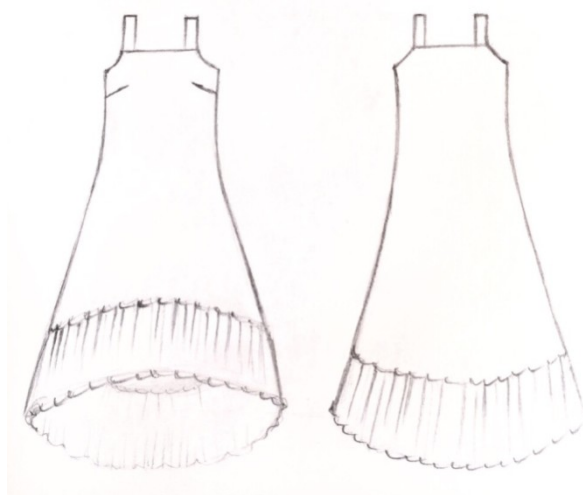
В таблицу внесено количество и название модулей для выполнения каждой категорией участников, время, отведенное на выполнение задания, описание конечного результата задания по каждому модулю или по заданию в целом.

	Наименование и описание модуля	День	Время	Результат
Студент	Модуль 1 - Пошив летнего сарафана	Первый день	4,0 астрономических часа	Пошив летнего сарафана выполнен
	Модуль 2 – Декорирование летнего сарафана	Второй день	1,0 астрономических часа	Декорирование летнего сарафана выполнено

2.4. Описание объекта (чертеж, схема, фото и др.)

Описание внешнего вида летнего сарафана (технический рисунок, рис.1, спецификация деталей кроя, таблица 1) Летний женский сарафан свободного силуэта, к низу слегка расклешенный, с открытой линией плеча. Для хорошего облегания по линии груди предусмотрены нагрудные вытачки, идущие от бокового шва. Верхний срез сарафана прямой обработан обтачкой. Изделие держится на узких бретелях шириной - 2,0 см., длиной – 33 см в готовом виде. Низ сарафана разновеликий со стороны переда укорочен и имеет вогнутую форму, со стороны спинки длиннее и имеет форму овала. Низ обработан оборкой. Высота оборки в готовом виде - 20 см одинаковая по всей ширине. Низ оборки обработан швом в подгибку с закрытым срезом шириной шва – 1,0 см.

Технический рисунок модели сарафана



а) Вид модели спереди б) Вид модели сзади

Рис. 1

Таблица 1

Спецификация деталей кроя

№	Наименование деталей	Количество деталей
из основной ткани		
1	Полочка	1 деталь со сгибом
2	Спинка	1 деталь со сгибом
3	Оборка	2 детали
4	Бретель	2 детали со сгибом
5	Обтачка горловины и проймы спинки	1 деталь
6	Обтачка горловины и проймы полочки	1 деталь
из клеевой ткани		
1	Обтачка горловины и проймы спинки	1 деталь
2	Обтачка горловины и проймы полочки	1 деталь

2.5. Последовательность выполнения задания

Модуль 1 - Пошив летнего сарафана

Последовательность выполнения задания

1. Подготовка рабочего места
2. Изучение конкурсного задания
3. Пошив летнего сарафана

Технологическую последовательность пошива сарафана определяет участник самостоятельно.

По истечении отведенного времени участник должен сдать готовую или не готовую работу для выставления оценки. Изделие предоставляется на манекене.

Модуль 2 – Декорирование летнего сарафана

Последовательность выполнения задания

1. Подготовка рабочего места
2. Изучение конкурсного задания
3. Декорирование летнего сарафана

По истечении отведенного времени участник должен сдать готовую или не готовую работу для выставления оценки. Изделие с выполненной отделкой предоставляется на манекене.

2.6. Критерии оценки выполнения задания

Максимальное количество баллов, которое может получить участник – 100 баллов (за первый модуль - 70 баллов, за второй – 30 баллов).

Критерии оценки конкурсного задания

Критерии	Шкала оценки		Наивысший балл
	Объективные	Субъективные	
1 модуль			
Последовательность обработки сарафана	5	5	10
Выполнение внутренних швов	5	5	10
Выполнение краевых швов	5	5	10
Выполнение ВТО	5	10	15
Соблюдение заданных параметров	10	-	10
Содержание рабочего места	5	-	5
Соблюдение техники безопасности	10	-	10
Всего:			70
2 модуль			
Композиция	-	15	15
Цветовое решение	-	5	5
Аккуратность	-	5	5
Соблюдение техники безопасности	5	-	5
Всего:			30
Итого:			100

Особые условия: при наличии участников с нарушением слуха – обязательно присутствие сурдопереводчика.

3. Требования охраны труда и техники безопасности

Требования по охране труда перед началом работы

Перед началом работы портной должен:

- проверить перед использованием СИЗ их исправность, отсутствие внешних повреждений;
- застегнуть пуговицы спецодежды, волосы подобрать под головной убор;
- проверить достаточность освещенности рабочего места и подходов к нему, отсутствие слепящего эффекта;
- проверить наличие инструмента, приспособлений и материалов;
- все детали кроя, изделия и инструменты расположить на рабочем месте в порядке, удобном для работы;
- проверить режущую часть ножниц, должна быть правильно произведена заточка;
- осмотреть стул и проверить его устойчивость.

Перед началом работы на швейных машинах, оверлоках и другом швейном оборудовании портной должен:

- визуальным осмотром проверить отсутствие повреждений швейного оборудования, целостность питающих кабелей, штепсельных соединений;
- визуальным осмотром проверить установку защитного заземления;
- при отключенном электропитании привода швейного оборудования убедиться установлена ли лапка с предохранителем от прокола пальцев, убедиться имеются ли ограждения на вращающихся частях швейной машины;
- перед выполнением пробной операции, удалить шпульный колпачок и игольную нитку;
- убедиться в исправности пускового устройства и правильности направления вращения маховика;
- убедиться в отсутствии посторонних лиц в рабочей зоне.

Во время выполнения пробной операции, при заметных изменениях в работе швейного оборудования, сразу отключить двигатель привода, доложить непосредственному руководителю (эксперту) и до устранения всех неисправностей к работе не приступать.

Перед началом работы на электропаровых утюгах с подключенным парогенератором:

- визуальным осмотром проверить изоляцию утюга, штепсельной розетки и вилки, наличие и исправность подставки, пульверизатора, диэлектрического коврика;

-во время выполнения пробной операции, при заметных изменениях в работе электропарового утюга и парогенератора, сразу отключить оборудование от электросети, доложить непосредственному руководителю и до устранения неисправностей к работе не приступать.

Техническое обслуживание, ремонт, наладка проводится только специально обученным персоналом.

Требования по охране труда при выполнении ручных работ

При выполнении работ портной обязан:

- работу выполнять согласно технологическому процессу;
- при работе с иглой пользоваться наперстком;
- обрезку нитей производить ножницами;
- в течение всего рабочего дня содержать рабочее место в чистоте и порядке, не загромождать проходы полуфабрикатами и готовыми изделиями;
- работать при достаточности освещения на рабочем месте;
- не допускать к рабочему месту посторонних лиц;
- при выполнении ремонта одежды осмотреть карманы, лацканы и т.д. во избежание травмирования оставленными в одежде острыми предметами;
- прежде чем стачивать изделие, необходимо проверить, не оставалось ли в ткани булавки или иголки.

Портному не допускается:

- отвлекаться и отвлекать других работников посторонними разговорами;
- класть ручной инструмент (ножницы и т.п.) и приспособления в карман;
- оставлять иглы, ручной инструмент на изделии при временном прекращении работы;
- производить обрыв нити лезвием, зубами.

При работе на швейных машинах, оверлоках и другом швейном оборудовании портной обязан:

- пускать машину плавным нажатием на педаль;
- подачу материала к иглодержателю производить равномерно, без рывков, прошивать утолщенные места на пониженных оборотах (так как игла может сломаться и поранить);
- прокладывая строчку, изделие придерживать двумя руками по обе стороны от иглы во избежание попадания пальцев рук под иглу;
- заправку верхней и нижней нити, смену иглы, смазку швейной машины производить только при выключенном электродвигателе, сняв ногу с пусковой педали;
- при замене иглы убедиться в надежности ее крепления;
- постоянно следить за креплением нажимной лапки и в случае ослабления закрепить ее.

Портной должен отключить выключатель питания или полностью отключить швейное оборудование из электросети при:

- заправке нитки в иглоку, петлитель, ширитель или замене шпульки;
- замене иглы, лапки, игольной пластины, петлителя, ширителя, нитеводителя, подгибателя, ограничителя и других деталей;
- ремонте или наладке;
- оставлении (даже на короткое время) рабочего места;
- если в швейном оборудовании используется двигатель фрикционного действия без тормозов.

При работе на швейных машинах, оверлоках и другом швейном оборудовании не допускается:

- наклоняться низко к швейному оборудованию во избежание захвата ею волос и головного убора;
- тормозить или ускорять швейное оборудование рукой за маховое колесо;
- касаться иглы на ходу машины;
- бросать на пол отработанные или сломанные иглы;
- открывать, снимать ограждающие устройства и приспособления;
- класть около вращающихся частей швейного оборудования ручной инструмент и посторонние предметы;
- использовать затупленную или искривленную иглу, петлитель с затупленным носиком.

При работе на электропаровых утюгах с подключенным парогенератором портной обязан:

- работать осторожно, во избежание ожогов, порчи изделий и возникновения загораний, не перегревая его;
- при перегреве, выключить утюг для его постепенного охлаждения;
- отключать оборудование, держась за штепсельную вилку;
- следить за кабелем (проводом), он должен находиться в подвешенном состоянии.

При работе на электропаровых утюгах с подключенным парогенератором не допускается:

- выдергивать шнур из розетки, держась за токоведущий кабель (провод);
- охлаждать утюг водой;
- ронять утюг или стучать по обрабатываемому изделию;
- касаний кабеля (провода) с горячим корпусом утюга или горячих предметов.

Требования по охране труда по окончании работы

По окончании работы портной обязан:

-отключить швейное оборудование, держась за штепсельную вилку и дождаться полной его остановки;

-вычистить и смазать машину;

-убрать в специально выделенные места хранения все приспособления и инструмент (ножницы, отвертку, масленку и т.п.), применяемые в работе;

-при отключении электропитания электропаровых утюгов с подключенным парогенератором отключить выключатель электропитания паровых утюгов, отключить выключатель «Сеть», вынуть вилку кабеля (провода) из розетки держась за штепсельную вилку, стравить пар из парогенератора через подсоединенный шланг в холодную воду.

Отключить пресс кнопкой (охлаждение), при этом транспортные ленты должны двигаться пока температура прессы составит 80 град.С. Период охлаждения прессы составляет 30-40 минут. Вынуть вилку кабеля (провода) из розетки держась за штепсельную вилку.

Привести в порядок рабочее место и территорию вокруг него;

Отключить рабочее освещение;

Сообщить своему непосредственному руководителю (эксперту) обо всех неисправностях, возникших во время работы, и принятых мерах по их устранению.

Снять рабочую одежду, специальную обувь и другие СИЗ и убрать их в установленные места хранения.

Вымыть руки водой с моющим средством, при возможности принять душ.

Требования по охране труда в аварийных ситуациях

При возникновении аварийной ситуации портной обязан:

-остановить работу, отключить используемые при работе электрическое оборудование, принять меры к эвакуации людей из опасной зоны и вызвать аварийные службы;

-сообщить о происшествии непосредственному руководителю (эксперту), ответственному за безопасную эксплуатацию оборудования;

-принять меры по устранению причин аварийной ситуации.

При аварии электроснабжения, прорыве трубопровода, необходимо прекратить работу и вызвать соответствующую аварийную службу.

Возобновление работы допускается только после устранения причин, приведших к аварийной ситуации и (или) несчастному случаю.

В случае возникновения пожара или загорания необходимо:

-прекратить работу;

-обесточить электроприборы;

-приступить к тушению очага пожара средствами пожаротушения и одновременно сообщить о происшествии непосредственному руководителю или другому должностному лицу организации. При невозможности устранения очага пожара необходимо сообщить о нем в подразделение по чрезвычайным ситуациям;

-в случае угрозы здоровью и (или) жизни немедленно покинуть место пожара по путям эвакуации.

При несчастном случае необходимо:

-принять меры по предотвращению воздействия травмирующих факторов на потерпевшего, оказанию потерпевшему первой помощи, вызову на место происшествия медицинских работников или доставке потерпевшего в организацию здравоохранения;

-обеспечить до начала расследования сохранность обстановки на месте происшествия, если не существует угрозы жизни и здоровью окружающих;

-сообщить о несчастном случае непосредственному руководителю или другому должностному лицу.

В случае получения травмы и (или) внезапного ухудшения здоровья (усиления сердцебиения, появления головной боли и другого) портной должен прекратить работу, отключить оборудование, сообщить об этом непосредственному руководителю (эксперту) или другому должностному лицу и при необходимости обратиться к врачу.

4.Перечень используемого оборудования, инструментов и расходных материалов.

ПЕРЕЧЕНЬ ОБОРУДОВАНИЯ НА 1-ГО УЧАСТНИКА (конкурсная площадка)				
Оборудование, инструменты, ПО				
№	Наименование	Ссылка на сайт с тех. характеристиками либо тех. характеристики оборудования, инструментов	Ед. измерения	Кол-во
1	Рабочий стол с гладкой поверхностью;	http://belarusmebelshop.ru/catalog/pismennye_stoly_loft/stol_pismenny_loft_dt_1/	1	На каждого участника
2	Стул	http://www.shtopka.ru/product/stul-dlja-shvej-standart/	1	На каждого участника
3	Промышленная универсальная	http://1.krasnodarsewinger.ru/luchshie-shveynyie-mashinyi-	1	На каждого участника

	швейная машина	dlya-doma-i-proizvodstva/		
4	Краеобметочная машина	http://procapitalist.ru/sms/sewing_machine/overloki-obychnye-i-kovrovye/golden-wheel-csa-2516-04-135-5x6	1	На несколько участников
5	Светильник местный	https://krsk.au.ru/4961625/	1	На каждого участника
6	Гладильная доска	http://fb.ru/article/243177/gladilnaya-doskakakaya-horoshaya-otzyivyi	1	На каждого участника
7	Проутюжитель	https://www.liveinternet.ru/users/5020975/post313912808	1	На каждого участника
8	Колодка для ВТО	https://www.livemaster.ru/item/15321345-materialy-dlya-tvorchestva-multi-kolodka-vto	1	На несколько участников
9	Утюг	https://irkutsk.welltex.ru/parogenerator-s-utugom-silter-super-mini-2035-35-litra-102712.html	1	На каждого участника
10	Портновский манекен с подставкой	https://texcity.ru/product/zh-44	1	На каждого участника
11	Электрическая розетка	http://lampa38.ru/catalog/10fc4806-418a-11e4-b3bd-bcaec590ecf7/?uid=a0311506-82fc-11e3-8bad-bcaec590ecf7&_openstat=bWFya2V0LnlhbmRleC5ydTlVQoNC-0LfQtdGC0LrQsCAxINCz0L0uINCe0J8g0YEG0Lcv0Log0LHQtdC7LiA3ODIyMTEgUXV0ZW87Y2lraVVMV2U2VFI4ZUdGY1VRTEdLZzs&ymlid=306742858410070751900002	3 не менее 60 Вт, 220 W	На каждого участника
12	Мусорная корзина	https://www.dochkisinochki.ru/icatalog/products/7029277/?marketing=yandexmarket&mcpa=price&utm_campaign=geo_irkutsk&utm_content=7029277&utm_medium=price&utm_source=yand	1	На несколько участников

		exmarket&utm_term=7029277&utmclid=306741254675883399300001		
13	Совок, веник (на несколько участников)	https://market.yandex.ru/search?text=совок%20веник%20набор&clid=545&local-offers-first=0	1	На несколько участников
ПЕРЕЧЕНЬ РАСХОДНЫХ МАТЕРИАЛОВ НА 1 УЧАСТНИКА				
№	Наименование	Ссылка на сайт с тех. характеристиками либо тех. характеристики оборудования, инструментов	Ед. измерения	Кол-во
Модуль 1 - Пошив летнего сарафана				
1	Готовый крой основных деталей (ткань льняная)	https://izolna.ru/catalog/tkani/filter/color-is-белый-ор-серый%20натуральный/apply/	2,0 м	На каждого участника
2	Готовый крой клеевых прокладок (дублирин)	https://star-tex.ru/tkani_dlya_odezhdy/dublerin_optom/?utm_source=yandex&utm_medium=cpc&utm_term=Дублирин%20купить&utm_campaign=rossia-to-kleevye-poisk-31413621&utm_content=__v3%7C%7C5038715793%7C%7C11593641255%7C%7CДублирин%20купить%7C%7C1%7C%7Cpremium%7C%7Cnone%7C%7Csearch%7C%7Cno&yclid=3740417639189593053	0,3 м	На каждого участника
3	Нитки (полиэстер)	https://iskusnica.spb.ru/brands/bestex/nitki_bestex_40_2_100_poliester_108_morskaya_volna/?utm_source=market.yandex.ru&utm_medium=cpc&utm_campaign=yandex_market&utm_term=31513&frommarket=http%3A%2F	2 бобины	На каждого участника
			4 бобины для краеобметочной	На несколько участников

		https://market.yandex.ru/?ymclid=306751062112735739900004	машины	
Модуль 2 – Декорирование летнего сарафана				
4	Кружево	https://www.livemaster.ru/tag/item/56356/uzкое-kruzhevo	2,0 м разного цвета	На каждого участника
5	Термоапликация	https://www.igla.ru/catalog/1471853262	2 элемент аРазног о цвета	На каждого участника
6	Бусины разного цвета	https://v-d-p.ru/catalog/dekorativnye_businy_na_nitke/	80 шт. Диаметр – 0,5 см 60 шт. Диаметр – 0,7 см 40 шт. Диаметр – 1,0 см	На каждого участника
7	Стразы	https://irkutsk.regmarkets.ru/strazy-dlya-dekorirovaniya-odezhdy-41862/	20-25 шт. Диаметр – 0,3 - 1,0 см	На каждого участника
8	Набор цветных ниток	http://www.sewing-world.ru/products/Madeira8016.html?utm_source=yamarket&utm_term=12327&frommarket=https%3A%2F%2Fmarket.yandex.ru%2Fsearch%3Ftext%3Dнабор+цветных+ниток%26clid%3D545&ymclid=306765001325517301300008	1 комплек т	На каждого участника
9	Капроновая лента	https://irkutsk.goodster.ru/lenty_kapronovye/	2,0 м Разного цвета	На каждого участника
РАСХОДНЫЕ МАТЕРИАЛЫ, ОБОРУДОВАНИЕ И ИНСТРУМЕНТЫ,				

КОТОРЫЕ УЧАСТНИКИ ДОЛЖНЫ ИМЕТЬ ПРИ СЕБЕ

1	ножницы для мелких работ	https://www.ozon.ru/catalog/1183330/?type=36941&sort=bests&utm_source=yandex_direct&utm_medium=cpc&utm_campaign=rf_category_hobby_36941_search_34430169&utm_term=купить%20ножницы%20для%20бумаги_cbrx_0&utm_content=k50id 0100000013037590477_ cid 34430169 gid 3295846219 aid 5656501162 adp no kw купить%20ножницы%20для%20бумаги pos premium1 main&k50id=0100000013037590477_&yclid=3545264414437691283	1	1
2	портновский мелок (мыло)	http://twincity.ru/catalog/semya-i-dom/vse-dlya-tvorchestva/tvorchestvo/rukodelie-applikacii/shvejnaya-furnitura/prinadlezhnosti-dlya-krojki-i-shitya/mel-mylo	1	1
3	линейка (не более 50 см)	https://www.komus.ru/katalog/pismennye-prinadlezhnosti/lastiki-tochilki-linejki/linejki-izmeritelnye/linejka-50-sm/p/760997/	1	1
4	иглы для ручных работ	https://c-igolochki.ru/shvejnaya-masterskaya/instrumenty-1prispobleniya-oborudovanie/instrumenty/ruchnye-shvejnye-igly.html	1	1
5	булавки портновские	https://www.ozon.ru/context/detail/id/29174518/?utm_content=id_29174518%7Ccatid_1183333&utm_source=cpc_yandex_market&utm_medium=cpc	1	1

		&utm_campaign=msk_div_hobby&yclid=299313267417856801300002		
6	нитки для ручных работ	https://vcf-vrn.ru/blog/shvejnye-nitki-vidy-i-rekomendatsii-po-ispolzovaniyu	1	1
7	наперсток	https://dic.academic.ru/dic.nsf/ruwiki/1054937	1	1
8	распарыватель	http://шью-сама.пф/rasparyvat-shvy.html	1	1
9	сантиметровая лента	https://irkutsk.tiu.ru/p305311185-lenta-santimetrovaya-150.html	1	1
10	спецодежда	https://www.ursus.ru/catalogue/meditsina_i_sfera_uslug/	1	1
11	косынка (резинка для длинных волос).	https://yandex.ru/images/search?text=косынка%20(резинка%20для%20длинных%20волос)&stype=image&lr=63&source=wiz	1	1
12	приспособления для вывертывания	https://www.livemaster.ru/item/26171747-materialy-dlya-tvorchestva-ustrojstvo-dlya-vyvertyvaniya-ostr	1	1
13	игольница	https://ru.wikipedia.org/wiki/Игольница	1	1
14	нитковдеватель	https://instruccija.ru/kak-polzovatsya-nitkovdevatelem/	1	1
РАСХОДНЫЕ МАТЕРИАЛЫ И ОБОРУДОВАНИЕ, ЗАПРЕЩЕННЫЕ НА ПЛОЩАДКЕ				
1	Сотовый телефон	-	1	1
ДОПОЛНИТЕЛЬНОЕ ОБОРУДОВАНИЕ, ИНСТРУМЕНТЫ КОТОРОЕ МОЖЕТ ПРИВЕСТИ С СОБОЙ УЧАСТНИК				
№	Наименование	Ссылка на сайт с тех. характеристиками либо тех.	Ед. измерен	Кол-во

		характеристики оборудования	ия	
1	FM система для слабослышащих	https://www.radugazvukov.ru/information/articles/fm_sistemy_besprovodnye/	1	На каждого участника
2	Портативные переносные видеоувеличител и для слабовидящих	https://e-lupa.ru/catalog/product/Bigger_B2-35TV/	1	На каждого участника
3	Специализированный стул или опора для сидения для людей с нарушением ОДА	https://www.obrazov.org/catalog/rabochee-mesto-uchashchegosya-s-ovz/rabochee-mesto-uchashchegosya-s-narusheniem-oporno-dvigatel'nogo-apparata/opora-dlya-sideniya/	1	На каждого участника

НА 1-ГО ЭКСПЕРТА (КОНКУРСНАЯ ПЛОЩАДКА)

Перечень оборудования и мебель

№	Наименование	Ссылка на сайт с тех. характеристиками либо тех. характеристики оборудования	Ед. измерения	Кол-во
1	Стол	https://pmcomp.ru/lts6-06-stol-ofisnyy-pryamoy-600-600-750h_16mm?_openstat=bWFya2V0LnlhbmRleC5ydTlVQm9Ci0KE2LTEyINCh0YLQvtC7INC-0YTQuNGB0L3Ri9C5INC_0YDRj9C80L7QuSAxMjAwKjYwMC03NTBoXzE20LzQvDsybWtidGtubzIyRWp4am1kYWxQRmZROw&frommarket=http%3A%2F&ymclid=306861227840701701200004	1	На несколько участников
2	Стул	https://www.one-meb.ru/ofisnye-kresla-moskva/ofisnye-stulja/stul-posetitelja-sm-8-tkan-seryj.html?rs=yamarket3_21349076_709&frommarket=http%3A%2F%2Fmarket.yandex.ru	1	На каждого участника

		https://irkutsk.tiu.ru/p186326960-bloknot-dlya-zapisej.html	1	На каждого участника
3	Блокнот для записей	https://irkutsk.tiu.ru/p186326960-bloknot-dlya-zapisej.html	1	На каждого участника
4	Шариковая ручка	https://irkformat.ru/catalog/pismennye_i_chertezhnye_prinadlezhnosti/ruchki/ruchki_sharikovye/ruchka_sharikovaya_attache_elementary_0_5_siniy_136mm/	1	На каждого участника
5	Калькулятор	https://www.ozon.ru/catalog/1135612/?sort=bests&utm_source=yandex_direct&utm_medium=cpc&utm_campaign=proryv_rf_category_n_1_135612_catalog_our_no_writing_31958957&utm_term=купить%20калькуляторы_cbrx_0&utm_content=k50id 0100000011836293921_ cid 31958957 gid 3092253384 aid 5149973368 adp no kw купить%20калькуляторы pos premium1 main&k50id=0100000011836293921_&yclid=3458429296626907937	1	На каждого участника

ОБЩАЯ ИНФРАСТРУКТУРА КОНКУРСНОЙ ПЛОЩАДКИ

Перечень оборудование, инструментов, средств индивидуальной защиты и т.п.

№	Наименование	Ссылка на сайт с тех. характеристиками либо тех. характеристики оборудования	Ед. измерения	Кол-во
1	Рабочий стол с гладкой поверхностью;	http://belarusmebelshop.ru/catalog/pismennye_stoly_loft/stol_pismenny_loft_dt_1/	1	На каждого участника
2	Стул	http://www.shtopka.ru/product/stul-dlja-shvej-standart/	1	На каждого участника
3	Промышленная универсальная швейная машина	http://1.krasnodarsewinger.ru/luchshie-shveynyie-mashinyi-dlya-doma-i-proizvodstva/	1	На каждого участника
4	Краеобметочная	http://procapitalist.ru/sms/	1	На

	машина	sewing_machine/overloki-obychnye-i-kovrovye/golden-wheel-csa-2516-04-135-5x6		несколько участников
5	Светильник местный	https://krsk.au.ru/4961625/	1	На каждого участника
6	Гладильная доска	http://fb.ru/article/243177/gladilnaya-doskakakaya-horoshaya-otzyivyi	1	На каждого участника
7	Проутюжильник	https://www.liveinternet.ru/users/5020975/post313912808	1	На каждого участника
8	Колодка для ВТО	https://www.livemaster.ru/item/15321345-materialy-dlya-tvorchestva-multi-kolodka-vto	1	На несколько участников
9	Утюг	https://irkutsk.welltex.ru/parogenerator-s-utugom-silter-super-mini-2035-35-litra-102712.html	1	На каждого участника
10	Портновский манекен с подставкой	https://texcity.ru/product/zh-44	1	На каждого участника
11	Электрическая розетка	http://lampa38.ru/catalog/10fc4806-418a-11e4-b3bd-bcaec590ecf7/?uid=a0311506-82fc-11e3-8bad-bcaec590ecf7&_openstat=bWFya2V0LnlhbmRleC5ydTlVQoNC-0LfQtdGC0LrQsCAxINCz0L0uINCe0J8g0YEG0Lcv0Log0LHQtdC7LiA3ODIyMTEgUXV0ZW87Y2lraVVMV2U2VFI4ZUdGY1VRTEdLZs&ymlid=306742858410070751900002	3 не менее 60 Вт, 220 W	На каждого участника
12	Мусорная корзина	https://www.dochkisinochki.ru/icatalog/products/7029277/?marketing=yandexmarket&mcpa=price&utm_campaign=geo_irkutsk&utm_content=7029277&utm_medium=price&utm_source=yandexmarket&utm_term=7029277&y	1	На несколько участников

		mclid=306741254675883399300001		
13	Совок, веник (на несколько участников)	https://market.yandex.ru/search?text=совок%20веник%20набор&clid=545&local-offers-first=0	1	На несколько участников
14	Огнетушитель порошковый	http://www.fzashity.ru/goods/58961088-poroshkovy_ognetushitel_op_2?frommarket=http%3A%2F%2Fmarket.yandex.ru%2Fpartner&ymclid=306873500071520804100004	1	На 1 конкурсную площадку
15	Аптечка	https://sizgo.ru/p68253174-aptechka-dlya-okazaniya.html	1	На 1 конкурсную площадку
16	Расходные материалы, оборудование и инструменты, которые участники должны иметь при себе	См. выше	1	На каждого участника

ПЕРЕЧЕНЬ ОБОРУДОВАНИЕ ДЛЯ ЭКСПЕРТОВ

Перечень оборудования, мебель, канцелярия и т.п.

№	Наименование	Ссылка на сайт с тех. Характеристиками, либо тех. характеристики оборудования	Ед. измерения	Кол-во
1	Стол	https://pmcomp.ru/lts6-06-stol-ofisnyy-pryamoy-600-600-750h_16mm?_openstat=bWFya2V0LnlhbmRleC5ydTlVQm9Ci0KE2LTEyINCh0YLQvtC7INC-0YTQuNGB0L3Ri9C5INC_0YDRj9C80L7QuSAxMjAwKjYwMC	1	На несколько участников

		o3NTBoXzE20LzQvDsybWtidGtubzIyRWp4am1kYWxQRmZROw&frommarket=http%3A%2F&ymclid=306861227840701701200004		
2	Стул	https://www.one-meb.ru/ofisnye-kresla-moskva/ofisnye-stulja/stul-posetitelja-sm-8-tkan-seryj.html?rs=yamarket3_21349076_709&frommarket=http%3A%2F%2Fmarket.yandex.ru%2Fpartner&ymclid=306860679760296583800003	1	На каждого участника
3	Блокнот для записей	https://irkutsk.tiu.ru/p186326960-bloknot-dlya-zapisej.html	1	На каждого участника
4	Шариковая ручка	https://irkformat.ru/catalog/pismennye_i_chertezhnye_prinadlezhnosti/ruchki/ruchki_sharikovye/ruchka_sharikovaya_attache_elementary_0_5_siniy_136mm/	1	На каждого участника
5	Калькулятор	https://www.ozon.ru/catalog/1135612/?sort=bests&utm_source=yandex_direct&utm_medium=cpc&utm_campaign=proryv_rf_category_n_1135612_catalog_our_no_writing_31958957&utm_term=купить%20калькуляторы_cbrx_0&utm_content=k50id 0100000011836293921_ cid 31958957 gid 3092253384 aid 5149973368 adp no kw купить%20калькуляторы pos premium1 main&k50id=0100000011836293921_ yclid=3458429296626907937	1	На каждого участника
КОМНАТА УЧАСТНИКОВ				

Перечень оборудования, мебель, канцелярия и т.п.				
1	Стол	https://pmcomp.ru/lts6-06-stol-ofisnyy-pryamoy-600-600-750h_16mm?_openstat=bWFya2V0LnlhbmRleC5ydTlVQm9Ci0KE2LTEyINCh0YlQvtC7INC-0YTQuNGB0L3Ri9C5INC_0YDRj9C80L7QuSAxMjAwKjYwMCo3NTBoXzE20LzQvDsybWtidGtubzIyRWp4am1kYWxQRmZROw&frommarket=http%3A%2F&ymlid=306861227840701701200004	1	На несколько участников
2	Стул	https://www.one-meb.ru/ofisnye-kresla-moskva/ofisnye-stulja/stul-posetitelja-sm-8-tkan-seryj.html?rs=yamarket3_21349076_709&frommarket=http%3A%2F%2Fmarket.yandex.ru%2Fpartner&ymlid=306860679760296583800003	1	На каждого участника
3	Блокнот для записей	https://irkutsk.tiu.ru/p186326960-bloknot-dlya-zapisej.html	1	На каждого участника
4	Шариковая ручка	https://irkformat.ru/catalog/pismennye_i_chertezhnye_prinadlezhnosti/ruchki/ruchki_sharikovye/ruchka_sharikovaya_attache_elementary_0_5_siniy_136mm/	1	На каждого участника
ДОПОЛНИТЕЛЬНЫЕ ТРЕБОВАНИЯ/КОММЕНТАРИИ				
Количество точек питания и их характеристики				
№	Наименование	Тех. характеристики		
1	Столовая ГАПОУ ИКЭСТ	http://икэст.образование38.рф/sveden/objects/dopolnitelnye_obekty_dlya_realizacii_uchebnovospitatelnogo_processa/stolovye/	1	На всех участников

4.1. Средства индивидуальной защиты и спецодежда

№	Виды работ	Перчатки	Очки	Обувь	Халаты	Респиратор	Наушники
---	------------	----------	------	-------	--------	------------	----------

1	Пошив сарафана	-	-	+	Фартук, косынка (резинка для волос)	-	-
2	Декорирование сарафана	-	-	+	Фартук, косынка (резинка для волос)	-	-

4.2. Средства уборки - веник, совок, мусорная корзина.